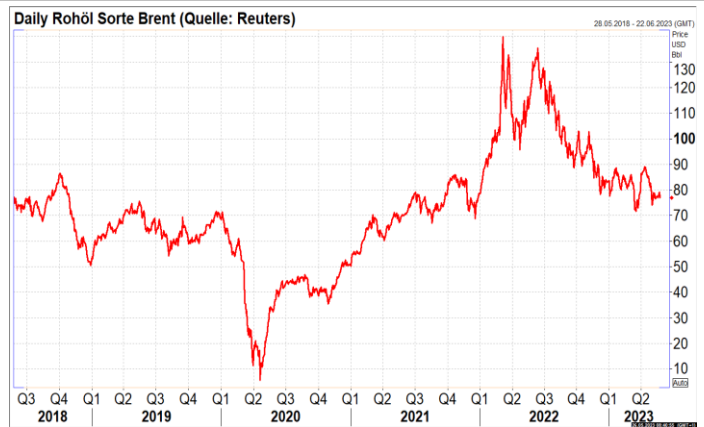
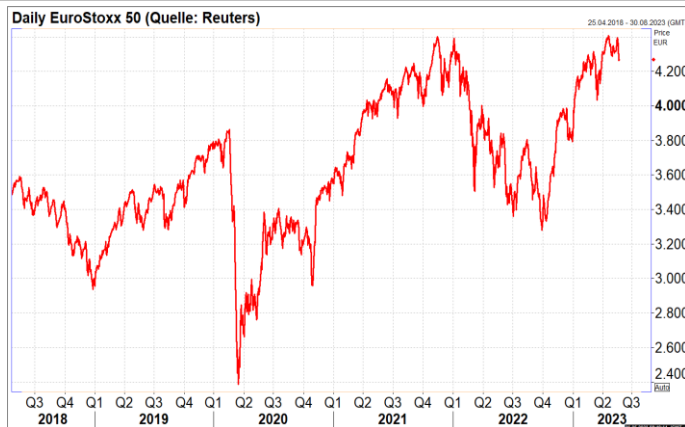


Marktüberblick am 26.05.2023

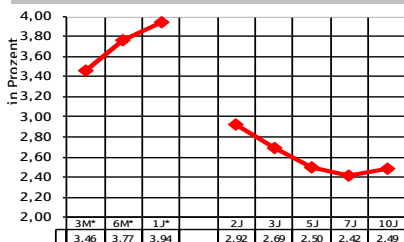
Stand: 8:45 Uhr

Aktienindizes	Stand	Veränderung ggü.		Zinsen	Stand	Veränd. ggü. Vortag	Futures/Rohstoffe/Devisen	Stand
		Vortag	Jahresanfang					
Dax *	15.793,80	-0,31 %	+13,43 %	Rendite 10J D *	2,49 %	+4 Bp	Dax-Future *	15.838,00
MDax *	26.786,37	+0,03 %	+6,64 %	Rendite 10J USA *	3,83 %	+8 Bp	S&P 500-Future	4152,50
SDax *	13.210,97	-0,53 %	+10,78 %	Rendite 10J UK *	4,38 %	+16 Bp	Nasdaq 100-Future	13959,75
TecDax*	3.186,35	-0,20 %	+9,08 %	Rendite 10J CH *	1,08 %	+4 Bp	Bund-Future	133,08
EuroStoxx 50 *	4.269,64	+0,14 %	+12,55 %	Rendite 10J Jap. *	0,43 %	+2 Bp	VDax *	19,35
Stoxx Europe 50 *	3.972,95	-0,22 %	+8,79 %	Umlaufrendite *	2,48 %	+0 Bp	Gold (\$/oz)	1948,49
EuroStoxx *	450,43	-0,14 %	+9,87 %	RexP *	434,64	-0,01 %	Brent-Öl (\$/Barrel)	75,61
Dow Jones Ind. *	32.764,65	-0,11 %	-1,15 %	3-M-Euribor *	3,46 %	+4 Bp	Euro/US\$	1,0734
S&P 500 *	4.151,28	+0,88 %	+8,12 %	12-M-Euribor *	3,94 %	+1 Bp	Euro/Pfund	0,8701
Nasdaq Composite *	12.698,09	+1,71 %	+21,32 %	Swap 2J *	3,69 %	+6 Bp	Euro/CHF	0,9715
Topix	2.145,84	-0,01 %	+13,45 %	Swap 5J *	3,26 %	+6 Bp	Euro/Yen	149,98
MSCI Far East (ex Japan) *	503,58	-0,91 %	-0,41 %	Swap 10J *	3,17 %	+5 Bp	Put-Call-Ratio Dax*	2,24
MSCI-World *	2.190,95	+0,40 %	+7,77 %	Swap 30J *	2,75 %	+2 Bp		* Vortag

Charts (historische Kursentwicklung)



Zinsstruktur (Euribor*/Bundesanleihen)



Marktbericht

Frankfurt, 26. Mai (Reuters) - Am Freitag wird der Dax Berechnungen von Banken und Brokerhäusern zufolge höher starten. Am Donnerstag hatte er 0,3 Prozent schwächer bei 15.793,80 Punkten geschlossen. Im Mittelpunkt bleiben am Freitag die Verhandlungen über eine Erhöhung der US-Schuldenobergrenze. Einem Insider zufolge ist die US-Regierung von Präsident Joe Biden gemeinsam mit Vertretern der Republikaner im Repräsentantenhaus einem Deal einen großen Schritt näher gekommen. Dem Finanzministerium in Washington zufolge droht den USA ohne eine Einigung ab dem 1. Juni die Zahlungsunfähigkeit.

Die US-Börsen haben am Donnerstag keine gemeinsame Richtung gefunden. Der Dow-Jones-Index der Standardwerte schloss 0,1 Prozent tiefer auf 32.764 Punkten. Der technologielastrige Nasdaq rückte dagegen 1,7 Prozent auf 12.698 Punkte vor. Der breit gefasste S&P 500 legte 0,9 Prozent auf 4.151 Punkte zu. Für bessere Laune trotz anhaltender Sorgen über den US-Schuldenstreit und die globale Konjunktur sorgte eine optimistische Prognose bei Nvidia. Der Konzern erwartet einen Quartalsumsatz 50 Prozent über den Analystenerwartungen. Der Hype um Künstliche Intelligenz (KI) bescherte dem US-Chiphersteller einen Nachfrageboom. Die Aktie von Nvidia sprang um 24 Prozent in die Höhe. Rivalen wie AMD, Micron Technology und Broadcom gewannen ebenfalls zwischen 4,6 und 11,2 Prozent. Auch andere Technologiekonzerne mit starken KI-Geschäften wie Microsoft und Alphabet folgten Nvidia ins Plus und gewannen 3,8 beziehungsweise 2,1 Prozent. Chiphersteller Intel sank dagegen aufgrund seines kleineren KI-Geschäfts um 5,5 Prozent. Die Kursgewinne grenzten allerdings anhaltende Sorgen über die Verhandlungen über eine Anhebung der Schuldenobergrenze in den USA ein. Zuletzt zeichneten sich zwar Fortschritte bei den Gesprächen zwischen den Demokraten von US-Präsident Joe Biden und den oppositionellen Republikanern ab, eine Lösung war aber noch nicht in Sicht.

Die Hoffnung auf einen Boom im Technologiesektor hat den japanischen Aktienmarkt zum Wochenschluss gestützt. Die Rally der Tech-Werte in den USA und Europa nach dem optimistischen Ausblick des US-Chipherstellers Nvidia sorgte auch an der Börse in Tokio am Freitag für gute Stimmung. Der 225 Werte umfassende Nikkei-Index gewann zeitweise ein Prozent auf 31.101 Punkte. Der breiter gefasste Topix-Index stieg um bis zu 0,6 Prozent. Die Börse in Shanghai lag 0,3 Prozent im Plus. Der Index der wichtigsten Unternehmen in Shanghai und Shenzhen trat auf der Stelle.

Wirtschaftsdaten heute

JP: Verbraucherpreise Tokio (Mai)
FR, IT: Verbrauchervertrauen (Mai)
UK: Einzelhandelsumsatz (Apr)
USA: Deflator des priv. Konsum, Persönliche Einnahmen, Private Konsumausgaben, Auftragseingang langl. Güter (Apr), Konsumklima Uni Michigan (Mai)

Unternehmensdaten heute

ProSiebenSat.1 Media, SAF-Holland (Q1), Basler, Carrefour, Glencore, Lowe's Companies, TotalEnergies, Vienna Insurance, Wacker Neuson (HV)

Weitere wichtige Termine heute

CPB-Welthandelsmonitor

Disclaimer

Die in dieser Publikation enthaltenen Informationen beruhen auf öffentlich zugänglichen Quellen, die wir für zuverlässig halten. Eine Garantie für die Richtigkeit oder Vollständigkeit der Angaben übernehmen wir nicht, und keine Aussage in diesem Bericht ist als solche Garantie zu verstehen. Alle Meinungsäußerungen geben die aktuelle Einschätzung des Verfassers/der Verfasserin wieder und stellen nicht notwendigerweise die Meinung der Sparkasse KölnBonn dar. Die in dieser Veröffentlichung zum Ausdruck gebrachten Meinungen können sich ohne vorherige Ankündigung ändern. Weder die Abteilung Wertpapiergeschäft/Kapitalmarktanalyse noch die Sparkasse KölnBonn übernehmen irgendeine Art von Haftung für die Verwendung dieser Publikation oder deren Inhalt. Diese Veröffentlichung ist ausschließlich zur Information für Kunden bestimmt. Sie ersetzt keinesfalls die persönliche anleger- und objektgerechte Beratung und stellt auch keine Aufforderung zum Kauf oder Verkauf von Finanzinstrumenten oder Rechten dar. In der Bereitstellung der Informationen liegt insbesondere kein Angebot zum Abschluss eines Beratungsvertrages. Vor einer Disposition von Finanzinstrumenten wenden Sie sich bitte an Ihren Bankberater oder Vermögensverwalter. Weder diese Veröffentlichung noch ihr Inhalt noch eine Kopie dieser Veröffentlichung darf ohne die vorherige ausdrückliche Erlaubnis der Sparkasse KölnBonn auf irgendeine Weise verändert oder an Dritte verteilt oder übermittelt werden. Mit der Annahme dieser Veröffentlichung wird die Zustimmung zur Einhaltung der o.g. Bestimmung gegeben.

Die Informationen auf dieser Webseite wurden lediglich auf die Vereinbarkeit mit deutschem Recht geprüft. In einigen ausländischen Rechtsordnungen ist die Verbreitung derartiger Informationen unter Umständen gesetzlichen Restriktionen unterworfen. Die vorstehenden Informationen richten sich daher nicht an natürliche oder juristische Personen, deren Wohn- oder Geschäftssitz einer ausländischen Rechtsordnung unterliegt, die für die Verbreitung derartiger Informationen Beschränkungen vorsieht.

Die Performance von Finanzinstrumenten in der Vergangenheit lässt keine zwingenden Rückschlüsse auf die zukünftige Performance zu. Insbesondere besteht keine Garantie, dass ein genanntes Finanzinstrument eine günstige Anlagerendite erzielt.