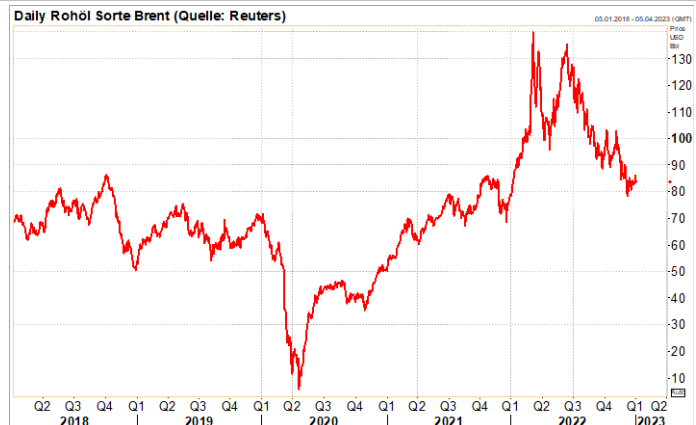
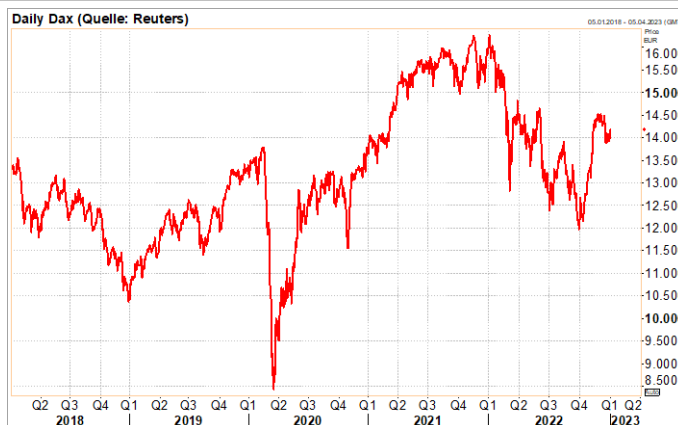


**Marktüberblick am 04.01.2023**

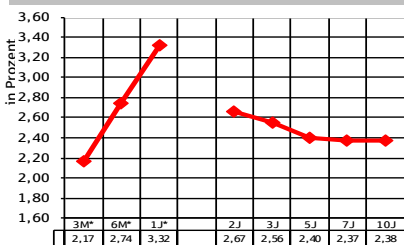
Stand: 8:50 Uhr

Aktienindizes	Stand	Veränderung ggü.		Zinsen	Stand	Veränd. ggü. Vortag	Futures/Rohstoffe/ Devisen	Stand
		Vortag	Jahresanfang					
Dax *	14.181,67	+0,80 %	+1,85 %	Rendite 10J D *	2,38 %	-7 Bp	Dax-Future *	14.258,00
MDax *	25.917,57	+1,74 %	+3,19 %	Rendite 10J USA *	3,79 %	-4 Bp	S&P 500-Future	3850,50
SDax *	12.218,83	+1,11 %	+2,46 %	Rendite 10J UK *	3,65 %	-2 Bp	Nasdaq 100-Future	10976,25
TecDax*	2.942,60	+1,24 %	+0,74 %	Rendite 10J CH *	1,46 %	-16 Bp	Bund-Future	135,37
EuroStoxx 50 *	3.882,29	+0,68 %	+2,34 %	Rendite 10J Jap. *	0,41 %	+0 Bp	VDax *	20,29
Stoxx Europe 50 *	3.730,95	+1,23 %	+2,17 %	Umlaufrendite *	2,35 %	-12 Bp	Gold (\$/oz)	1847,31
EuroStoxx *	419,21	+0,73 %	+2,25 %	RexP *	432,79	+0,87 %	Brent-Öl (\$/Barrel)	79,87
Dow Jones Ind. *	33.136,37	-0,03 %	-0,03 %	3-M-Euribor *	2,17 %	+1 Bp	Euro/US\$	1,0568
S&P 500 *	3.824,14	-0,40 %	-0,40 %	12-M-Euribor *	3,32 %	+1 Bp	Euro/Pfund	0,8815
Nasdaq Composite *	10.386,98	-0,76 %	-0,76 %	Swap 2J *	3,30 %	-4 Bp	Euro/CHF	0,9853
Topix	1.868,15	-1,25 %	+0,00 %	Swap 5J *	3,05 %	-7 Bp	Euro/Yen	138,07
MSCI Far East (ex Japan) *	508,19	+0,46 %	+0,50 %	Swap 10J *	2,99 %	-8 Bp	Put-Call-Ratio Dax*	0,64
MSCI-World *	2.034,84	-0,09 %	+0,09 %	Swap 30J *	2,33 %	-7 Bp		* Vortag

**Charts (historische Kursentwicklung)**



**Zinsstruktur (Euribor\*/Bundesanleihen)**



**Marktbericht**

Frankfurt, 04. Jan (Reuters) - Die Stimmung am deutschen Aktienmarkt bleibt zunächst freundlich. Am Mittwoch wird der Dax Berechnungen von Banken und Brokerhäusern zufolge höher starten. Am Dienstag hatte er 0,8 Prozent fester bei 14.181,67 Punkten geschlossen. Ein überraschend starker Rückgang der deutschen Inflation stimmte europäische Anleger optimistisch. Zur Wochenmitte stehen Einkaufsmanagerindizes im Rampenlicht. Der Index für Deutschland und die Euro-Zone dürfte Experten zufolge stabil bleiben. Am Abend wird zudem das Protokoll der jüngsten Sitzung der US-Notenbank Fed veröffentlicht.

Kursverluste bei Tesla, Apple und Energiewerten drückten die US-Börsen am ersten Handelstag 2023 erneut ins Minus. Der Dow-Jones-Index der Standardwerte schloss am Dienstag leicht tiefer auf 33.136 Punkten. Der technologieelastige Nasdaq gab 0,8 Prozent auf 10.387 Punkte nach. Der breit gefasste S&P 500 büßte 0,4 Prozent auf 3.824 Punkte ein. Am Montag waren die US-Börsen feiertagsbedingt noch geschlossen. Anhaltende Sorgen um die Corona-Lage in China drückten die Ölpreise. Die Nordsee-Ölsorte Brent und die US-Sorte WTI gaben jeweils rund vier Prozent auf 82,34 beziehungsweise 77,15 Dollar pro Barrel (159 Liter) nach. Die Branchenriesen Marathon Oil, Exxon Mobil und Chevron verloren zwischen drei und 5,3 Prozent. Der Marktwert des US-Technologieriesen Apple sank zum ersten Mal seit März 2021 unter die Zwei-Blinden-Dollar-Marke. Die Aktie fiel um 3,7 Prozent auf 125,07 Dollar. Die jüngste Corona-Welle in China hat laut Analysten die Produktion in einer der größten Fertigungsstätten für Apples iPhone beeinträchtigt. Auch für Tesla ging nach dem schwärzesten Börsenjahr seit der Erstnotiz 2010 die Talfahrt weiter. Die Aktie des Elektroauto-bauers verlor nach einem Quartalsabsatz unter Markterwartungen 12,2 Prozent auf 108,10 Dollar. Schwache Vorgaben aus den USA haben die asiatischen Börsen am Mittwoch belastet. In Tokio fiel der Leitindex Nikkei um 1,5 Prozent auf 25.716 Punkte, der breiter gefasste Topix-Index verlor 1,3 Prozent. In China stützten hingegen Hoffnungen auf staatliche Hilfen für den Immobiliensektor die Kurse. Der Branchenindex Hang Seng Mainland Properties zog um mehr als sechs Prozent an. Der Hongkonger Hang-Seng-Index gewann 2,5 Prozent, die Börse in Shanghai notierte 0,2 Prozent höher. Nach diversen Firmenpleiten versucht Peking den Immobilienentwicklern wieder auf die Beine zu helfen. Händler rechnen mit weiteren Maßnahmen, unter anderem mit der Aufhebung von Beschränkungen bei dem Erstkauf von Häusern.

**Wirtschaftsdaten heute**

- CHN: Caixin PMI Dienste (Dez)
- EWU: Einkaufsmanagerindex Dienste & Gesamt (Dez)
- DE, FR, IT, ES: Einkaufsmanagerindex Dienste (Dez)
- FR: Verbraucherpreise HVPI (Dez)
- USA: ISM-Index verarb. Gewerbe (Dez)

**Unternehmensdaten heute**

-/-

**Weitere wichtige Termine heute**

USA: Fed Minutes vom 13./14. Dez. 2022

**Bitte beachten Sie den Disclaimer und weitere Hinweise auf der letzten Seite.**

**Disclaimer**

Die in dieser Publikation enthaltenen Informationen beruhen auf öffentlich zugänglichen Quellen, die wir für zuverlässig halten. Eine Garantie für die Richtigkeit oder Vollständigkeit der Angaben übernehmen wir nicht, und keine Aussage in diesem Bericht ist als solche Garantie zu verstehen. Alle Meinungsäußerungen geben die aktuelle Einschätzung des Verfassers/der Verfasserin wieder und stellen nicht notwendigerweise die Meinung der Sparkasse KölnBonn dar. Die in dieser Veröffentlichung zum Ausdruck gebrachten Meinungen können sich ohne vorherige Ankündigung ändern. Weder die Abteilung Wertpapiergeschäft/Kapitalmarktanalyse noch die Sparkasse KölnBonn übernehmen irgendeine Art von Haftung für die Verwendung dieser Publikation oder deren Inhalt. Diese Veröffentlichung ist ausschließlich zur Information für Kunden bestimmt. Sie ersetzt keinesfalls die persönliche anleger- und objektgerechte Beratung und stellt auch keine Aufforderung zum Kauf oder Verkauf von Finanzinstrumenten oder Rechten dar. In der Bereitstellung der Informationen liegt insbesondere kein Angebot zum Abschluss eines Beratungsvertrages. Vor einer Disposition von Finanzinstrumenten wenden Sie sich bitte an Ihren Bankberater oder Vermögensverwalter. Weder diese Veröffentlichung noch ihr Inhalt noch eine Kopie dieser Veröffentlichung darf ohne die vorherige ausdrückliche Erlaubnis der Sparkasse KölnBonn auf irgendeine Weise verändert oder an Dritte verteilt oder übermittelt werden. Mit der Annahme dieser Veröffentlichung wird die Zustimmung zur Einhaltung der o.g. Bestimmung gegeben.

Die Informationen auf dieser Webseite wurden lediglich auf die Vereinbarkeit mit deutschem Recht geprüft. In einigen ausländischen Rechtsordnungen ist die Verbreitung derartiger Informationen unter Umständen gesetzlichen Restriktionen unterworfen. Die vorstehenden Informationen richten sich daher nicht an natürliche oder juristische Personen, deren Wohn- oder Geschäftssitz einer ausländischen Rechtsordnung unterliegt, die für die Verbreitung derartiger Informationen Beschränkungen vorsieht.

Die Performance von Finanzinstrumenten in der Vergangenheit lässt keine zwingenden Rückschlüsse auf die zukünftige Performance zu. Insbesondere besteht keine Garantie, dass ein genanntes Finanzinstrument eine günstige Anlagerendite erzielt.