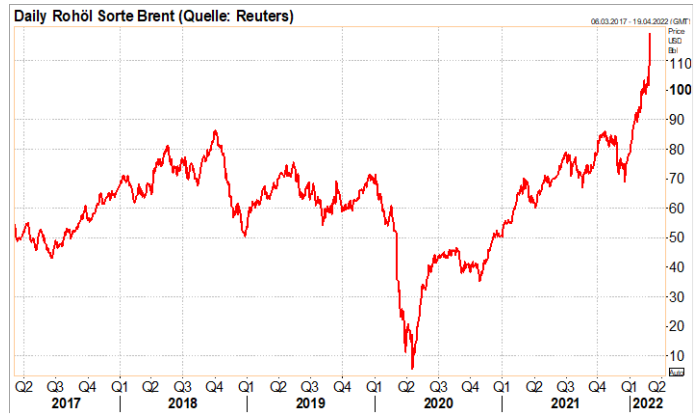
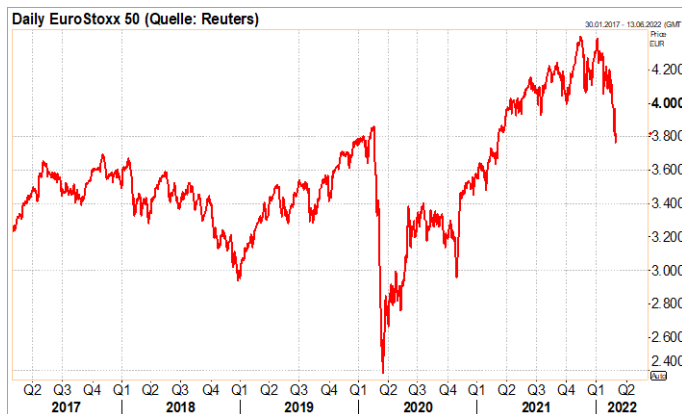


**Marktüberblick am 03.03.2022**

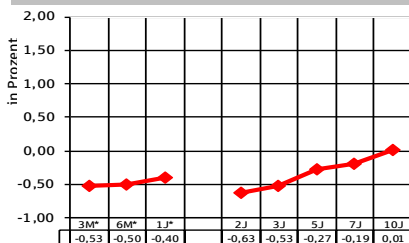
Stand: 9:03 Uhr

Aktienindizes	Stand	Veränderung ggü.		Zinsen	Stand	Veränd. ggü. Vortag	Futures/Rohstoffe/Devisen	Stand
		Vortag	Jahresanfang					
Dax *	14.000,11	+0,69 %	-11,87 %	Rendite 10J D *	0,01 %	+8 Bp	Dax-Future *	14.042,00
MDax *	31.100,36	+0,37 %	-11,45 %	Rendite 10J USA *	1,87 %	+15 Bp	S&P 500-Future	4385,00
SDax *	14.032,90	+0,59 %	-14,51 %	Rendite 10J UK *	1,23 %	+16 Bp	Nasdaq 100-Future	14221,25
TecDax*	3.207,06	+0,61 %	-18,19 %	Rendite 10J CH *	0,13 %	+9 Bp	Bund-Future	169,39
EuroStoxx 50 *	3.820,59	+1,45 %	-11,12 %	Rendite 10J Jap. *	0,13 %	-5 Bp	VDax *	37,05
Stoxx Europe 50 *	3.619,58	+1,45 %	-5,21 %	Umlaufrendite *	-0,17 %	-8 Bp	Gold (\$/oz)	1927,84
EuroStoxx *	424,20	+0,92 %	-11,41 %	RexP *	488,77	+0,34 %	Brent-Öl (\$/Barrel)	122,64
Dow Jones Ind. *	33.891,35	+1,79 %	-6,73 %	3-M-Euribor *	-0,53 %	+0 Bp	Euro/US\$	1,1094
S&P 500 *	4.386,54	+1,86 %	-7,97 %	12-M-Euribor *	-0,40 %	-4 Bp	Euro/Pfund	0,8274
Nasdaq Composite *	13.752,02	+1,62 %	-12,10 %	Swap 2J *	0,02 %	+8 Bp	Euro/CHF	1,0202
Topix	1.881,80	+1,18 %	-6,64 %	Swap 5J *	0,43 %	+10 Bp	Euro/Yen	128,38
MSCI Far East (ex Japan) *	593,64	-0,86 %	-5,75 %	Swap 10J *	0,71 %	+6 Bp	Put-Call-Ratio Dax*	1,08
MSCI-World *	2.268,96	+1,30 %	-7,81 %	Swap 30J *	0,69 %	+4 Bp		* Vortag

**Charts (historische Kursentwicklung)**



**Zinsstruktur (Euribor\*/Bundesanleihen)**



**Marktbericht**

Frankfurt, 03. Mrz (Reuters) - Genau eine Woche nach dem russischen Einmarsch in die Ukraine wird der Dax Berechnungen von Banken und Brokerhäusern zufolge am Donnerstag etwas schwächer starten. Am Mittwoch hatte er nach einer Berg- und Talfahrt 0,7 Prozent im Plus bei 14.000,11 Punkten geschlossen. Der Krieg und seine wirtschaftlichen Folgen für den Westen bleiben das Thema Nummer eins auf dem Börsenparkett. Vor diesem Hintergrund richten Anleger ihre Aufmerksamkeit auf die europäischen Erzeugerpreise für Februar, nachdem der Anstieg der Verbraucherpreise ein Rekordhoch von 5,8 Prozent erreicht hatte. Experten erwarten bei den Erzeugerpreisen ein Plus von 27 Prozent - ebenfalls ein Rekordhoch.

Die Aussicht auf behutsame Zinserhöhungen der Notenbank Fed macht US-Anlegern Mut. Der US-Standardwerteindex Dow Jones schloss am Mittwoch 1,8 Prozent höher auf 33.891 Punkten. Der technologielastrige Nasdaq rückte 1,6 Prozent auf 13.752 Punkte vor. Der breit gefasste S&P 500 legte 1,9 Prozent auf 4.386 Punkte zu. Anlässlich einer Anhörung im US-Kongress bekräftigte US-Notenbankchef Jerome Powell den Plan, den Leitzins im März anzuheben. Er betonte, dass sein Haus dabei flexibel auf die Entwicklungen reagieren werde. Vor dem Hintergrund des Ukraine-Kriegs rechneten Anleger mit moderaten Zinserhöhungen, sagte Art Hogan, Chef-Anlagestrategie des Vermögensverwalters National Securities. Gleichzeitig beobachteten Börsianer mit Sorgen den Ukraine-Krieg. Die große Frage sei nun, ob der Westen wegen des russischen Einmarsches in das Nachbarland russisches Öl mit Sanktionen belege, sagte Naeem Aslam, Chef-Marktanalyst des Brokerhauses AvaTrade. Abnehmer scheuten bereits jetzt vor dessen Kauf zurück. In diesem Zusammenhang stieg der Preis für die US-Sorte um bis zu neun Prozent auf ein Elf-Jahres-Hoch von 112,51 Dollar je Barrel (159 Liter). Parallel dazu stieg der US-Future auf Weizen zeitweise um 13 Prozent und notierte mit 11,32 Dollar je Scheffel so hoch wie zuletzt vor 14 Jahren. Da weder Russland noch die Ukraine Getreide aus der Schwarzmeer-Region exportieren könnten, falle etwa 30 Prozent des weltweiten Weizen-Nachschubs derzeit weg, rechnete Commerzbank-Analyst Carsten Fritsch vor.

Die Aussicht auf behutsamere Zinserhöhungen der US-Notenbank Fed nach der Rede von Fed-Chef Jerome Powell vor dem US-Kongress hat die Anleger in Asien am Donnerstag ermutigt. In Tokio stieg der Leitindex Nikkei um 0,7 Prozent auf 26.577 Punkte. Der breiter gefasste Topix-Index gewann 1,2 Prozent. Die Börse in Shanghai notierte leicht schwächer.

**Wirtschaftsdaten heute**

CHN: Caixin PMI Dienste (Feb)  
 EWU: Arbeitslosenquote, Erzeugerpreise  
 nsb (Jan), Einkaufsmanagerindex Gesamt und Dienste (Feb)  
 DE, FR, IT, SP, GB: Einkaufsmanagerindex Dienste (Feb)  
 USA: Lohnstückkosten, Produktivität (Q4), Auftragseingang Industrie (Jan), ISM-Index Dienste (Feb)

**Unternehmensdaten heute**

Costco Wholesale (Q2), Best Buy, Broadcom, The Gap (Q4), Ströer (Umsatz Q4), Drägerwerk, Evonik, Gea Group, GFT, Kion, London Stock Exchange, Lufthansa, Merck KGaA, ProSiebenSat.1, Schroders, Thales, Universal Music (Jahr), SAP (Geschäftsbericht), Helaba (Bilanz-PK)

**Weitere wichtige Termine heute**

Deutsche Börse: Überprüfung der Zusammensetzung von Dax, MDax u. SDax  
 EU: Treffen der Innenminister, Brüssel

**Bitte beachten Sie den Disclaimer und weitere Hinweise auf der letzten Seite.**

**Disclaimer**

Die in dieser Publikation enthaltenen Informationen beruhen auf öffentlich zugänglichen Quellen, die wir für zuverlässig halten. Eine Garantie für die Richtigkeit oder Vollständigkeit der Angaben übernehmen wir nicht, und keine Aussage in diesem Bericht ist als solche Garantie zu verstehen. Alle Meinungsäußerungen geben die aktuelle Einschätzung des Verfassers/der Verfasserin wieder und stellen nicht notwendigerweise die Meinung der Sparkasse KölnBonn dar. Die in dieser Veröffentlichung zum Ausdruck gebrachten Meinungen können sich ohne vorherige Ankündigung ändern. Weder die Abteilung Wertpapiergeschäft/Kapitalmarktanalyse noch die Sparkasse KölnBonn übernehmen irgendeine Art von Haftung für die Verwendung dieser Publikation oder deren Inhalt. Diese Veröffentlichung ist ausschließlich zur Information für Kunden bestimmt. Sie ersetzt keinesfalls die persönliche anleger- und objektgerechte Beratung und stellt auch keine Aufforderung zum Kauf oder Verkauf von Finanzinstrumenten oder Rechten dar. In der Bereitstellung der Informationen liegt insbesondere kein Angebot zum Abschluss eines Beratungsvertrages. Vor einer Disposition von Finanzinstrumenten wenden Sie sich bitte an Ihren Bankberater oder Vermögensverwalter. Weder diese Veröffentlichung noch ihr Inhalt noch eine Kopie dieser Veröffentlichung darf ohne die vorherige ausdrückliche Erlaubnis der Sparkasse KölnBonn auf irgendeine Weise verändert oder an Dritte verteilt oder übermittelt werden. Mit der Annahme dieser Veröffentlichung wird die Zustimmung zur Einhaltung der o.g. Bestimmung gegeben.

Die Informationen auf dieser Webseite wurden lediglich auf die Vereinbarkeit mit deutschem Recht geprüft. In einigen ausländischen Rechtsordnungen ist die Verbreitung derartiger Informationen unter Umständen gesetzlichen Restriktionen unterworfen. Die vorstehenden Informationen richten sich daher nicht an natürliche oder juristische Personen, deren Wohn- oder Geschäftssitz einer ausländischen Rechtsordnung unterliegt, die für die Verbreitung derartiger Informationen Beschränkungen vorsieht.

Die Performance von Finanzinstrumenten in der Vergangenheit lässt keine zwingenden Rückschlüsse auf die zukünftige Performance zu. Insbesondere besteht keine Garantie, dass ein genanntes Finanzinstrument eine günstige Anlagerendite erzielt.