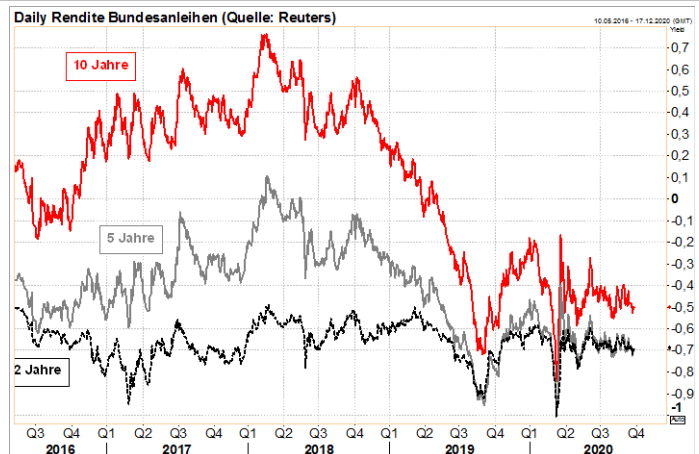
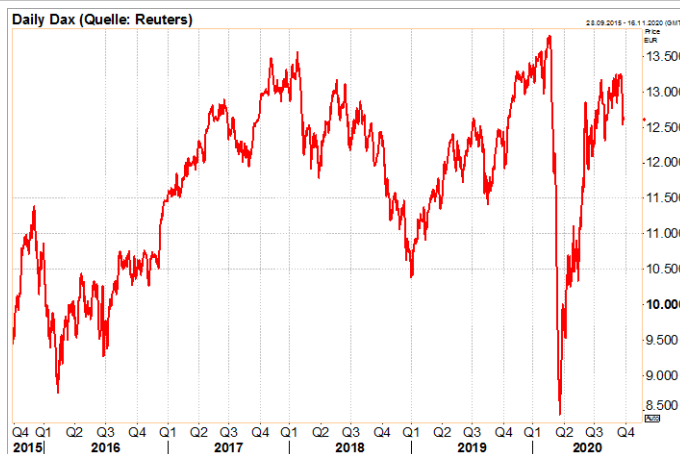


**Marktüberblick am 25.09.2020**

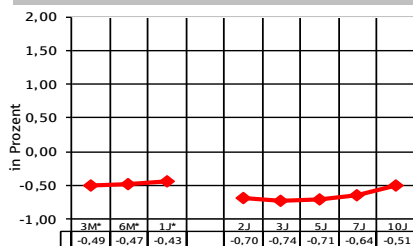
Stand: 8:42 Uhr

Aktienindizes	Stand	Veränderung ggü.		Zinsen	Stand	Veränd. ggü. Vortag	Futures/Rohstoffe/ Devisen	Stand
		Vortag	Jahresanfang					
Dax *	12.606,57	-0,29 %	-4,85 %	Rendite 10J D *	-0,51 %	-1 Bp	Dax-Future *	12.583,00
MDax *	26.424,05	-1,31 %	-6,67 %	Rendite 10J USA *	0,66 %	-1 Bp	S&P 500-Future	3353,60
SDax *	11.998,21	-0,80 %	-4,11 %	Rendite 10J UK *	0,18 %	+0 Bp	Nasdaq 100-Future	10934,75
TecDax*	3.011,20	-0,98 %	-0,12 %	Rendite 10J CH *	-0,45 %	+4 Bp	Bund-Future	174,24
EuroStoxx 50 *	3.159,64	-0,64 %	-15,63 %	Rendite 10J Jap. *	0,01 %	+0 Bp	VDax *	29,65
Stoxx Europe 50 *	2.888,27	-1,00 %	-15,13 %	Umlaufrendite *	-0,53 %	-1 Bp	Gold (\$/oz)	1866,56
EuroStoxx *	349,39	-0,63 %	-13,51 %	RexP *	498,99	+0,03 %	Brent-Öl (\$/Barrel)	41,23
Dow Jones Ind. *	26.815,44	+0,20 %	-6,04 %	3-M-Euribor *	-0,49 %	+1 Bp	Euro/US\$	1,1666
S&P 500 *	3.246,59	+0,30 %	+0,49 %	12-M-Euribor *	-0,43 %	-0 Bp	Euro/Pfund	0,9147
Nasdaq Composite *	10.672,27	+0,37 %	+18,94 %	Swap 2J *	-0,48 %	+1 Bp	Euro/CHF	1,0811
Topix	1.634,23	+0,48 %	-5,51 %	Swap 5J *	-0,42 %	+1 Bp	Euro/Yen	122,86
MSCI Far East (ex Japan) *	544,80	-2,15 %	-1,43 %	Swap 10J *	-0,23 %	+0 Bp	Put-Call-Ratio Dax*	2,09
MSCI-World *	1.747,63	-0,10 %	-2,90 %	Swap 30J *	0,00 %	-1 Bp		* Vortag

**Charts (historische Kursentwicklung)**



**Zinsstruktur (Euribor\*/Bundesanleihen)**



**Marktbericht**

Frankfurt, 25. Sep (Reuters) - Zum Abschluss der Börsenwoche wird der Dax Berechnungen von Banken und Brokerhäusern zufolge am Freitag stabilisiert starten. Am Donnerstag hatte er 0,3 Prozent im Minus bei 12.606,57 Punkten geschlossen. Hauptgesprächsthema auf dem Börsenparkett bleibt das Wiederaufflammen der Coronavirus-Pandemie. Investoren versuchen abzuschätzen, wie stark die in einigen Staaten wieder verschärften Restriktionen die Erholung der Weltwirtschaft abbremsen werden. Gleichzeitig erhält die Hoffnung auf zusätzliche US-Konjunkturhilfen neue Nahrung. Einem Abgeordneten zufolge arbeiten die Demokraten im US-Repräsentantenhaus an einem 2,2 Billionen Dollar schweren Paket.

Nach dem jüngsten Kursrutsch tasteten sich Anleger in den US-Aktienmarkt zurück. Der US-Standardwerteindex Dow Jones schloss am Donnerstag 0,2 Prozent höher auf 26.815 Punkten. Der technologielastrige Nasdaq rückte dank Kursgewinnen von Index-Schwergewichten wie Amazon oder Apple 0,4 Prozent auf 10.672 Punkte vor. Deren Aktien hatten in den vergangenen Tagen besonders stark unter Gewinnmitnahmen gelitten. Der breit gefasste S&P 500 legte 0,3 Prozent auf 3.246 Punkte zu. Optimisten und Pessimisten liefern sich derzeit einen harten Zweikampf, sagten Investoren. Die einen setzten auf weitere Geldspritzen der US-Notenbank Fed und die anderen befürchteten angesichts des erlahmenden Aufschwungs Kursrückschläge. Die am Donnerstag veröffentlichten Konjunkturdaten lieferten sowohl den Optimisten als auch den Pessimisten Argumente: Überraschend starken Eigenheim-Absätzen stand ein unerwarteter Anstieg der wöchentlichen Erstanträge auf US-Arbeitslosenunterstützung gegenüber. Auch Autowerte standen im Fokus. Der US-Bundesstaat Kalifornien plant, ab 2035 den Verkauf von Benzin- und Diesel-Fahrzeugen zu verbieten.

Wieder aufkeimende Hoffnung auf weitere US-Konjunkturhilfen lockte Anleger an die asiatischen Aktienmärkte zurück. Der japanische Nikkei-Index stieg am Freitag um 0,6 Prozent auf 2.3217 Punkte. Die chinesische Börse in Shanghai bröckelte dagegen um 0,3 Prozent auf 3.215 Zähler ab. Da der dortige Handel in der kommenden Woche wegen des Nationalfeiertags ruht, scheuten Investoren neue Engagements. Die anhaltenden Spannungen Chinas mit den USA und im Konflikt mit Taiwan bereiten ihnen Sorgen.

**Wirtschaftsdaten heute**

EWU: M3 (Aug / 3-Monats-Ø Jun - Aug)  
IT: Verbrauchervertrauen (Sep)  
USA: Auftragseingang langl. Güter (Aug)

**Unternehmensdaten heute**

Nanogate, Northern Data, Vapiano (Q2),  
Jefferies (Q3), Dongfeng, Hella (HV)

**weitere wichtige Termine heute**

-/-

**Disclaimer**

Die in dieser Publikation enthaltenen Informationen beruhen auf öffentlich zugänglichen Quellen, die wir für zuverlässig halten. Eine Garantie für die Richtigkeit oder Vollständigkeit der Angaben übernehmen wir nicht, und keine Aussage in diesem Bericht ist als solche Garantie zu verstehen. Alle Meinungsäußerungen geben die aktuelle Einschätzung des Verfassers/der Verfasserin wieder und stellen nicht notwendigerweise die Meinung der Sparkasse KölnBonn dar. Die in dieser Veröffentlichung zum Ausdruck gebrachten Meinungen können sich ohne vorherige Ankündigung ändern. Weder die Abteilung Wertpapiergeschäft/Kapitalmarktanalyse noch die Sparkasse KölnBonn übernehmen irgendeine Art von Haftung für die Verwendung dieser Publikation oder deren Inhalt. Diese Veröffentlichung ist ausschließlich zur Information für Kunden bestimmt. Sie ersetzt keinesfalls die persönliche anleger- und objektgerechte Beratung und stellt auch keine Aufforderung zum Kauf oder Verkauf von Finanzinstrumenten oder Rechten dar. In der Bereitstellung der Informationen liegt insbesondere kein Angebot zum Abschluss eines Beratungsvertrages. Vor einer Disposition von Finanzinstrumenten wenden Sie sich bitte an Ihren Bankberater oder Vermögensverwalter. Weder diese Veröffentlichung noch ihr Inhalt noch eine Kopie dieser Veröffentlichung darf ohne die vorherige ausdrückliche Erlaubnis der Sparkasse KölnBonn auf irgendeine Weise verändert oder an Dritte verteilt oder übermittelt werden. Mit der Annahme dieser Veröffentlichung wird die Zustimmung zur Einhaltung der o.g. Bestimmung gegeben.

Die Informationen auf dieser Webseite wurden lediglich auf die Vereinbarkeit mit deutschem Recht geprüft. In einigen ausländischen Rechtsordnungen ist die Verbreitung derartiger Informationen unter Umständen gesetzlichen Restriktionen unterworfen. Die vorstehenden Informationen richten sich daher nicht an natürliche oder juristische Personen, deren Wohn- oder Geschäftssitz einer ausländischen Rechtsordnung unterliegt, die für die Verbreitung derartiger Informationen Beschränkungen vorsieht.

Die Performance von Finanzinstrumenten in der Vergangenheit lässt keine zwingenden Rückschlüsse auf die zukünftige Performance zu. Insbesondere besteht keine Garantie, dass ein genanntes Finanzinstrument eine günstige Anlagerendite erzielt.