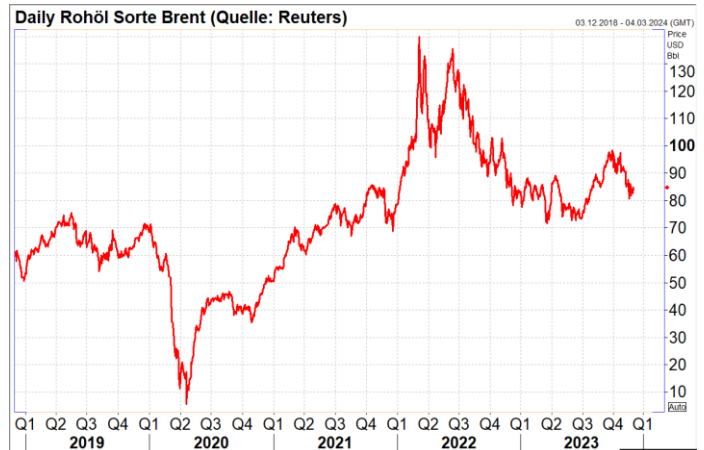
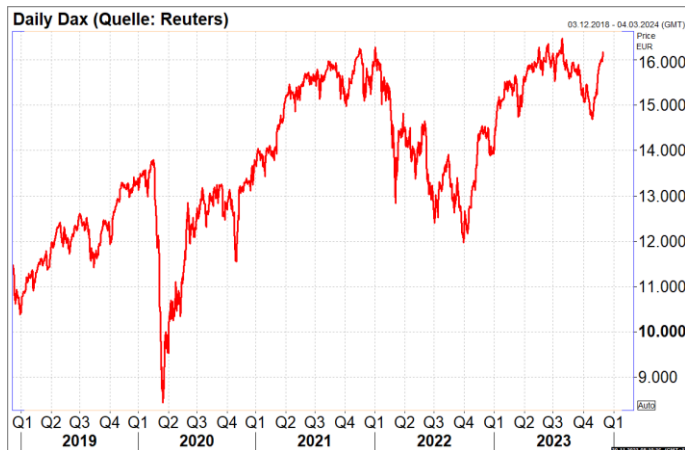


Marktüberblick am 30.11.2023

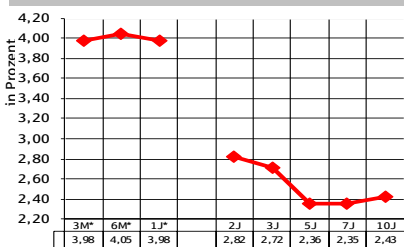
Stand: 8:53 Uhr

Aktienindizes	Stand	Veränderung ggü.		Zinsen	Stand	Veränd. ggü. Vortag	Futures/Rohstoffe/Devisen	Stand
		Vortag	Jahresanfang					
Dax *	16.166,45	+1,09 %	+16,11 %	Rendite 10J D *	2,43 %	-7 Bp	Dax-Future *	16.199,00
MDax *	26.313,98	+1,18 %	+4,76 %	Rendite 10J USA *	4,28 %	-7 Bp	S&P 500-Future	4566,00
SDax *	13.229,26	+1,51 %	+10,93 %	Rendite 10J UK *	4,18 %	-7 Bp	Nasdaq 100-Future	16058,75
TecDax*	3.192,16	+1,85 %	+9,28 %	Rendite 10J CH *	0,87 %	-5 Bp	Bund-Future	132,51
EuroStoxx 50 *	4.370,53	+0,52 %	+15,21 %	Rendite 10J Jap. *	0,68 %	-8 Bp	VDax *	13,52
Stoxx Europe 50 *	3.950,53	+0,19 %	+8,18 %	Umlaufrendite *	2,66 %	+0 Bp	Gold (\$/oz)	2045,29
EuroStoxx *	458,17	+0,57 %	+11,76 %	RexP *	438,01	+0,38 %	Brent-Öl (\$/Barrel)	83,38
Dow Jones Ind. *	35.430,42	+0,04 %	+6,89 %	3-M-Euribor *	3,98 %	+2 Bp	Euro/US\$	1,0973
S&P 500 *	4.550,58	-0,10 %	+18,52 %	12-M-Euribor *	3,98 %	-3 Bp	Euro/Pfund	0,8638
Nasdaq Composite *	14.258,49	-0,16 %	+36,23 %	Swap 2J *	3,34 %	-8 Bp	Euro/CHF	0,9573
Topix	2.374,93	+0,44 %	+24,99 %	Swap 5J *	2,92 %	-7 Bp	Euro/Yen	161,33
MSCI Far East (ex Japan) *	503,87	-0,30 %	-0,35 %	Swap 10J *	2,93 %	-6 Bp	Put-Call-Ratio Dax*	1,12
MSCI-World *	2.356,63	+0,02 %	+15,92 %	Swap 30J *	2,74 %	-5 Bp		* Vortag

Charts (historische Kursentwicklung)



Zinsstruktur (Euribor*/Bundesanleihen)



Marktbericht

Frankfurt, 30. Nov (Reuters) - Am Donnerstag wird der Dax Berechnungen von Banken und Brokerhäusern zufolge etwas höher starten. Am Mittwoch hatte er angesichts von Zinssenkungshoffnungen 1,1 Prozent fester bei 16.166,45 Punkten geschlossen. Damit erreichte er den höchsten Stand seit vier Monaten. Im Tagesverlauf richteten die Anleger ihren Blick auf das Treffen der Opec+. Gerechnet wird mit einer Verlängerung oder Vertiefung der im Juni beschlossenen Förderkürzungen. Zudem steht der deutsche Arbeitsmarktbericht für November an. Die Konjunkturschwäche hatte bereits im Oktober die übliche Herbstbelebung stark gedämpft.

Gemischte Signale von US-Währungshütern zur künftigen Geldpolitik der Notenbank Fed haben für Zurückhaltung an der Wall Street gesorgt. Der Dow-Jones-Index der Standardwerte schloss am Mittwoch leicht im Plus auf 35.430 Punkten. Der technologielastrige Nasdaq gab indes 0,2 Prozent auf 14.258 Punkte nach. Der breit gefasste S&P 500 büßte 0,1 Prozent auf 4.551 Punkte ein. Der Präsident des Fed-Bezirks Richmond, Thomas Barkin, wandte sich in einem CNBC-Interview indirekt gegen die Überlegungen seines Kollegen Christopher Waller. Was Zinssenkungen im nächsten Jahr angehe, sei es "verfrüht", überhaupt darüber zu sprechen, sagte er. Er sei skeptisch, dass der Rückgang der Teuerung zum Inflationsziel von zwei Prozent reibungslos verlaufe. Der US-Konjunkturmotor lief derweil weiter auf Hochtouren. Das Bruttoinlandsprodukt (BIP) stieg im dritten Quartal aufs Jahr hochgerechnet um 5,2 Prozent und damit stärker als bislang gedacht. Ökonomen erwarten allerdings, dass sich die Wirtschaft im vierten Quartal abkühlen wird. Bei den Einzelwerten wurden die Aktien von Birkenstock mit einem Plus von mehr als zwei Prozent auf 46,59 Dollar erstmals seit ihrem US-Börsendebüt im Oktober kurzzeitig über dem Ausgabepreis von 46 Dollar gehandelt. Ein Aktienrückkaufprogramm im Volumen von zehn Milliarden Dollar erfreute die Aktionäre von General Motors. Zudem wird die Dividende für Stammaktien ab 2024 um drei US-Cent pro Quartal auf zwölf Cent pro Aktie erhöht. Daraufhin legten die Titel um rund neun Prozent zu. Die asiatischen Aktienmärkte sind am Donnerstag auf dem Weg zu einem Zehn-Monats-Hoch. Der 225 Werte umfassende Index notierte 0,5 Prozent höher bei 33.487 Punkten. Die Märkte in China zeigten sich unbeeindruckt von den jüngsten schlechten Wirtschaftsdaten: Der offizielle Einkaufsmanagerindex fiel im November auf 49,4. Die Börse in Shanghai legte um 0,26 Prozent zu.

Wirtschaftsdaten heute

- JP: Industrieproduktion (Okt)
- CHN: Einkaufsmangerindizes (Nov)
- EWU: Arbeitslosenquote (Okt)
- DE: Einzelhandelsumsatz (Okt), Arbeitslosenquote (Nov)
- EWU, FR, IT, NL: Verbraucherpreise (Nov)
- USA: Deflator des priv. Konsums, Persönliche Einnahmen, Private Konsumausgaben (Okt), Einkaufsmangerindex Chicago (Nov)

Unternehmensdaten heute

- Gigaset, Remy Conitreau (Q2), Accentro Real Estate, Kroger, Marvell Technology, Strauss Group, Ulta Beauty, Vienna Insurance (Q3), CIBC, Deutsche Beteiligung AG, Royal Bank of Canada, Toronto-Dominion Bank (Q4)

Weitere wichtige Termine heute

- OPEC+ Treffen

Bitte beachten Sie den Disclaimer und weitere Hinweise auf der letzten Seite.

Disclaimer

Die in dieser Publikation enthaltenen Informationen beruhen auf öffentlich zugänglichen Quellen, die wir für zuverlässig halten. Eine Garantie für die Richtigkeit oder Vollständigkeit der Angaben übernehmen wir nicht, und keine Aussage in diesem Bericht ist als solche Garantie zu verstehen. Alle Meinungsäußerungen geben die aktuelle Einschätzung des Verfassers/der Verfasserin wieder und stellen nicht notwendigerweise die Meinung der Sparkasse KölnBonn dar. Die in dieser Veröffentlichung zum Ausdruck gebrachten Meinungen können sich ohne vorherige Ankündigung ändern. Weder die Abteilung Wertpapiergeschäft/Kapitalmarktanalyse noch die Sparkasse KölnBonn übernehmen irgendeine Art von Haftung für die Verwendung dieser Publikation oder deren Inhalt. Diese Veröffentlichung ist ausschließlich zur Information für Kunden bestimmt. Sie ersetzt keinesfalls die persönliche anleger- und objektgerechte Beratung und stellt auch keine Aufforderung zum Kauf oder Verkauf von Finanzinstrumenten oder Rechten dar. In der Bereitstellung der Informationen liegt insbesondere kein Angebot zum Abschluss eines Beratungsvertrages. Vor einer Disposition von Finanzinstrumenten wenden Sie sich bitte an Ihren Bankberater oder Vermögensverwalter. Weder diese Veröffentlichung noch ihr Inhalt noch eine Kopie dieser Veröffentlichung darf ohne die vorherige ausdrückliche Erlaubnis der Sparkasse KölnBonn auf irgendeine Weise verändert oder an Dritte verteilt oder übermittelt werden. Mit der Annahme dieser Veröffentlichung wird die Zustimmung zur Einhaltung der o.g. Bestimmung gegeben.

Die Informationen auf dieser Webseite wurden lediglich auf die Vereinbarkeit mit deutschem Recht geprüft. In einigen ausländischen Rechtsordnungen ist die Verbreitung derartiger Informationen unter Umständen gesetzlichen Restriktionen unterworfen. Die vorstehenden Informationen richten sich daher nicht an natürliche oder juristische Personen, deren Wohn- oder Geschäftssitz einer ausländischen Rechtsordnung unterliegt, die für die Verbreitung derartiger Informationen Beschränkungen vorsieht.

Die Performance von Finanzinstrumenten in der Vergangenheit lässt keine zwingenden Rückschlüsse auf die zukünftige Performance zu. Insbesondere besteht keine Garantie, dass ein genanntes Finanzinstrument eine günstige Anlagerendite erzielt.