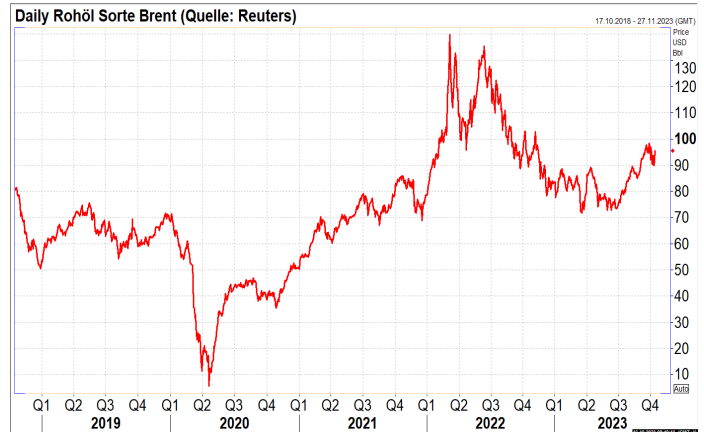
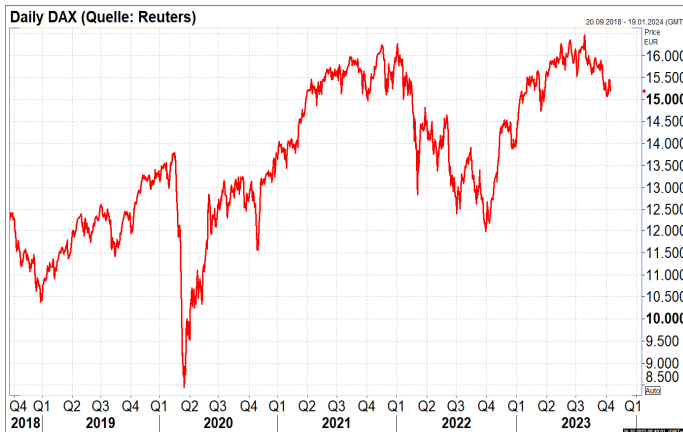


Marktüberblick am 16.10.2023

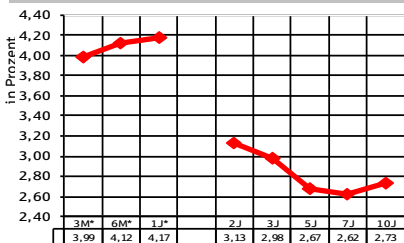
Stand: 8:52 Uhr

Aktienindizes	Stand	Veränderung ggü.		Zinsen	Stand	Veränd. ggü. Vortag	Futures/Rohstoffe/Devisen	Stand
		Vortag	Jahresanfang					
Dax *	15.186,66	-1,55 %	+9,07 %	Rendite 10J D *	2,73 %	-5 Bp	Dax-Future *	15.287,00
MDax *	24.956,39	-1,32 %	-0,64 %	Rendite 10J USA *	4,62 %	-9 Bp	S&P 500-Future	4367,50
SDax *	12.599,07	-1,46 %	+5,65 %	Rendite 10J UK *	4,39 %	-4 Bp	Nasdaq 100-Future	15166,50
TecDax*	2.947,25	-2,90 %	+0,89 %	Rendite 10J CH *	1,10 %	-4 Bp	Bund-Future	129,30
EuroStoxx 50 *	4.136,12	-1,48 %	+9,03 %	Rendite 10J Jap. *	0,74 %	+1 Bp	VDax *	19,33
Stoxx Europe 50 *	3.942,62	-0,77 %	+7,96 %	Umlaufrendite *	2,74 %	+0 Bp	Gold (\$/oz)	1914,11
EuroStoxx *	434,77	-1,44 %	+6,05 %	RexP *	432,17	-0,06 %	Brent-Öl (\$/Barrel)	94,11
Dow Jones Ind. *	33.670,29	+0,12 %	+1,58 %	3-M-Euribor *	3,99 %	+2 Bp	Euro/US\$	1,0530
S&P 500 *	4.327,78	-0,50 %	+12,72 %	12-M-Euribor *	4,17 %	+1 Bp	Euro/Pfund	0,8654
Nasdaq Composite *	13.407,23	-1,23 %	+28,10 %	Swap 2J *	3,76 %	-1 Bp	Euro/CHF	0,9495
Topix	2.273,54	-1,53 %	+22,05 %	Swap 5J *	3,34 %	-3 Bp	Euro/Yen	157,42
MSCI Far East (ex Japan) *	492,23	-1,32 %	-2,65 %	Swap 10J *	3,32 %	-4 Bp	Put-Call-Ratio Dax*	3,41
MSCI-World *	2.260,00	-0,67 %	+11,16 %	Swap 30J *	3,01 %	-4 Bp		* Vortag

Charts (historische Kursentwicklung)



Zinsstruktur (Euribor*/Bundesanleihen)



Marktbericht

Frankfurt, 16. Okt (Reuters) - Am Montag wird der Dax Berechnungen von Banken und Brokerhäusern zufolge etwas höher in den Handel starten. Am Freitag hatte er 1,6 Prozent tiefer bei 15.186,66 Punkten geschlossen. Die Eskalation der heftigen Kämpfe im Nahen Osten machte die Anleger zunehmend nervös. Die Geopolitik bleibt auch zum Wochenauftritt im Mittelpunkt. US-Außenminister Antony Blinken reist am Montag erneut zu Gesprächen nach Israel. Der US-Chefdiplomat war bereits am Donnerstag dort und bereiste seither mehrere Länder in der Region. Erwartet wird weiter eine Bodenoffensive des israelischen Militärs im Gazastreifen. Unklar ist, wann diese beginnen könnte. Auch die zunehmenden Spannungen an der libanesisch-israelischen Grenze verstärken die Sorge vor einer Ausweitung des Konflikts. Bei den Konjunkturdaten legt das Statistische Bundesamt die Daten zu den Großhandelspreisen im September vor.

Die US-Börsen haben am Freitag keine gemeinsame Richtung gefunden. Auf die Stimmung drückten wachsende Sorgen um die US-Inflation, Zinsen und die Eskalation des Konflikts im Nahen Osten. Der Dow-Jones-Index der Standardwerte schloss 0,1 Prozent höher auf 33.670 Punkten. Der technologielastige Nasdaq gab dagegen 1,2 Prozent auf 13.407 Punkte nach. Der breit gefasste S&P 500 büßte 0,5 Prozent auf 4.327 Punkte ein. "Auch wenn die Börsen zuletzt nicht im großen Stil auf die jüngsten Entwicklungen im Nahostkonflikt nachgaben, schwebt der Konflikt weiterhin wie ein Damoklesschwert über den Köpfen der Anleger", kommentierte Timo Emden vom Analysehaus Emden Research. Auch die Zinssorgen habe der Markt nach den enttäuschenden US-Inflationsdaten offensichtlich nicht abschütteln können. Auf die Stimmung drückten ebenfalls noch die enttäuschenden Daten zur US-Inflation vom Donnerstag und die uneinheitlichen Konjunkturdaten aus China. Der Exportmotor in der Volksrepublik stotterte weiter und die Verbraucherpreise stagnierten. Anleger setzten im Zuge dessen auf das als Absicherung genutzte Gold. Das Edelmetall verteuerte sich um mehr als drei Prozent auf rund 1.928 Dollar je Feinunze. Auch Staatsanleihen waren gefragt. Im Gegenzug sank die Rendite der zehnjährigen US-Bonds auf 4,6248 nach 4,711 Prozent am Donnerstag. Am Ölmarkt stiegen die Preise für die Nordsee-Sorte Brent und die US-Sorte WTI um jeweils gut fünf Prozent auf 90,94 beziehungsweise 87,71 Dollar je Fass (159 Liter). Im Rampenlicht bei den Einzelwerten standen die Bilanzen großer Banken. JP Morgan und Wells Fargo gewannen nach der Zahlenvorlage zwischen 1,5 und 3,1 Prozent.

Wirtschaftsdaten heute

JPN: Kapazitätsauslastung (Aug)
EWU: Handelsbilanzsaldo (Aug)
USA: Empire State Produktionsindikator (Okt)

Unternehmensdaten heute

Charles Schwab, CLP Holdings (Q3)

Weitere wichtige Termine heute

Treffen der Eurogruppe, Luxemburg

Bitte beachten Sie den Disclaimer und weitere Hinweise auf der letzten Seite.

Disclaimer

Die in dieser Publikation enthaltenen Informationen beruhen auf öffentlich zugänglichen Quellen, die wir für zuverlässig halten. Eine Garantie für die Richtigkeit oder Vollständigkeit der Angaben übernehmen wir nicht, und keine Aussage in diesem Bericht ist als solche Garantie zu verstehen. Alle Meinungsäußerungen geben die aktuelle Einschätzung des Verfassers/der Verfasserin wieder und stellen nicht notwendigerweise die Meinung der Sparkasse KölnBonn dar. Die in dieser Veröffentlichung zum Ausdruck gebrachten Meinungen können sich ohne vorherige Ankündigung ändern. Weder die Abteilung Wertpapiergeschäft/Kapitalmarktanalyse noch die Sparkasse KölnBonn übernehmen irgendeine Art von Haftung für die Verwendung dieser Publikation oder deren Inhalt. Diese Veröffentlichung ist ausschließlich zur Information für Kunden bestimmt. Sie ersetzt keinesfalls die persönliche anleger- und objektgerechte Beratung und stellt auch keine Aufforderung zum Kauf oder Verkauf von Finanzinstrumenten oder Rechten dar. In der Bereitstellung der Informationen liegt insbesondere kein Angebot zum Abschluss eines Beratungsvertrages. Vor einer Disposition von Finanzinstrumenten wenden Sie sich bitte an Ihren Bankberater oder Vermögensverwalter. Weder diese Veröffentlichung noch ihr Inhalt noch eine Kopie dieser Veröffentlichung darf ohne die vorherige ausdrückliche Erlaubnis der Sparkasse KölnBonn auf irgendeine Weise verändert oder an Dritte verteilt oder übermittelt werden. Mit der Annahme dieser Veröffentlichung wird die Zustimmung zur Einhaltung der o.g. Bestimmung gegeben.

Die Informationen auf dieser Webseite wurden lediglich auf die Vereinbarkeit mit deutschem Recht geprüft. In einigen ausländischen Rechtsordnungen ist die Verbreitung derartiger Informationen unter Umständen gesetzlichen Restriktionen unterworfen. Die vorstehenden Informationen richten sich daher nicht an natürliche oder juristische Personen, deren Wohn- oder Geschäftssitz einer ausländischen Rechtsordnung unterliegt, die für die Verbreitung derartiger Informationen Beschränkungen vorsieht.

Die Performance von Finanzinstrumenten in der Vergangenheit lässt keine zwingenden Rückschlüsse auf die zukünftige Performance zu. Insbesondere besteht keine Garantie, dass ein genanntes Finanzinstrument eine günstige Anlagerendite erzielt.